

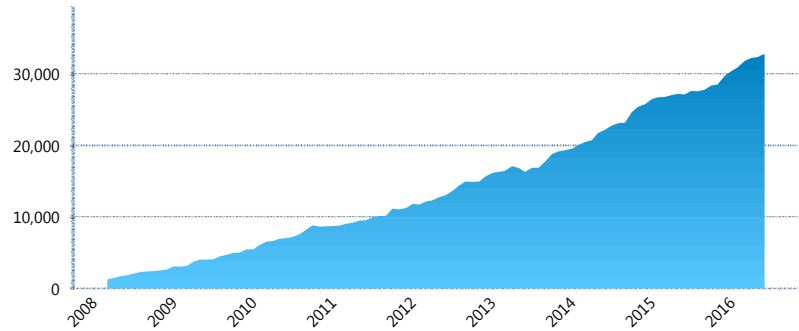
I. INFORMACIÓN FINANCIERA

I) Detalles del Fondo

Detalles del Fondo	
Razón Social	Siefore Coppel Básica 3 S.A. de C.V.
Inicio de Operaciones	03/03/2008
Tipo de Fondo	Básica
Clave Bolsa	COPPEL3
Activos Administrados *	32,894
ISIN	MX54CO00025
Comisión Anual	1.13%
Administrador	Afore Coppel S.A. de C.V.
Director General	Lic. Mauricio Adrián Alarcón Montes de Oca
Presidente del Consejo	Enrique Ramón Coppel Luken

Activos Administrados *

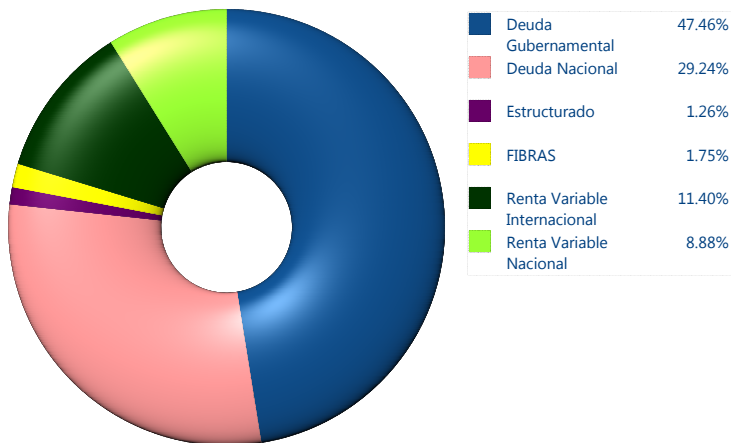
\$32,894



*Cifras en millones de pesos

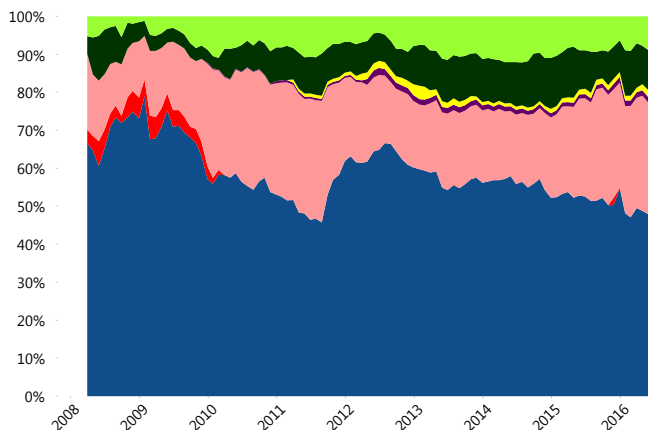
Contiene el efecto de fusiones, cortes transversales y transferencias por edad. Para mayor información consultar: <http://www.consar.gob.mx/factsheets/EC/ECSAR.pdf>

II) Inversiones



Tipo de Instrumento		Coppel (SB3)	Sistema Básicas 3**
Renta Variable Nacional	Renta Variable Nacional	8.88%	7.08%
	Total	8.88%	7.08%
Renta Variable Internacional	Renta Variable Internacional	11.40%	12.67%
	Total	11.40%	12.67%
Mercancías	Mercancías	0.00%	0.25%
	Total	0.00%	0.25%
FIBRAS	FIBRAS	1.75%	2.03%
	Total	1.75%	2.03%
Estructurado	Estructurados	1.26%	4.68%
	Total	1.26%	4.68%
Deuda Nacional	Alimentos	0.44%	0.26%
	Automotriz	0.00%	0.04%
	Banca de Desarrollo	4.73%	2.04%
	Bancario	0.61%	1.22%
	Bebidas	0.22%	0.50%
	Cemento	0.00%	0.06%
	Centros Comerciales	0.31%	0.07%
	Consumo	0.00%	0.33%
	Deuda CP	0.00%	0.02%
	Empresas Productivas del Estado	5.41%	3.26%
	Estados	0.75%	0.70%
	Europesos	0.00%	2.75%
	Grupos Industriales	0.28%	0.79%
	Infraestructura	6.71%	3.02%
	Otros	2.37%	1.03%
	Papel	0.00%	0.13%
	Serv. Financieros	0.00%	0.19%
Telecom	3.36%	1.60%	
Transporte	1.14%	0.29%	
Vivienda	2.92%	1.82%	
Total	29.24%	20.10%	
Deuda Internacional	Deuda Internacional	0.00%	0.72%
	Total	0.00%	0.72%
Deuda Gubernamental	BONDESD	6.26%	0.84%
	BONOS	2.55%	19.72%
	BPA182	0.22%	0.01%
	BPAS	0.00%	0.16%
	BPAT	0.00%	0.12%
	CBIC	0.00%	3.82%
	CETES	0.00%	2.87%
	REPORTO	1.49%	2.11%
	UDIBONO	36.94%	21.33%
	UMS	0.00%	1.50%
	Total	47.46%	52.47%
Total	100.00%	100.00%	

Evolución de Inversiones



**Considera las inversiones de todo el grupo de SIEFORES Básicas 3 Cifras al cierre de junio de 2016

III) Desempeño

Rendimiento Bolsa

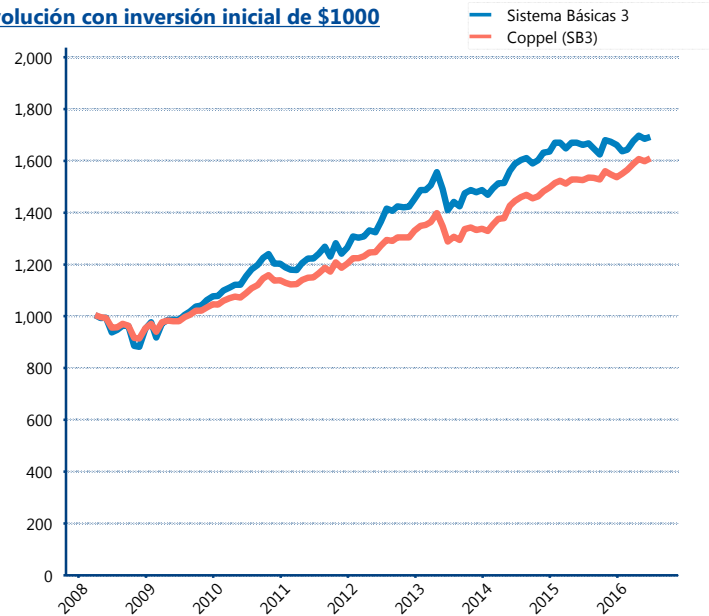
Tipo	Coppel (SB3)	Sistema Básicas 3
1 año	6.19%	2.79%
2 años	5.67%	3.41%
3 años	7.49%	5.98%
5 años	6.94%	6.74%

Indicador de Rendimiento Neto

Siefore	IRN %
PensionISSSTE (SB3)	8.80%
SURA (SB3)	8.33%
Profuturo (SB3)	8.01%
Banamex (SB3)	7.88%
Principal (SB3)	7.43%
Metlife (SB3)	7.36%
Invercap (SB3)	7.22%
XXI-Banorte (SB3)	7.21%
Azteca (SB3)	6.96%
Coppel (SB3)	6.83%
Inbursa (SB3)	4.71%

Promedio Simple	7.34 %
Promedio Ponderado	7.58 %

Evolución con inversión inicial de \$1000



Construido con el precio de la Siefore registrado en la Bolsa Mexicana de Valores

IV) Medidas de sensibilidad y riesgos

Evolución del Plazo Promedio Ponderado

